

連結業績ハイライト

3月31日に終了した1年間

	百万円				千米ドル	
	2003	2004	2005	2006	2007	2007
売上高	¥ 94,599	¥ 119,253	¥ 147,158	¥ 158,412	¥ 174,710	\$ 1,479,473
日本	65,280	85,343	105,554	112,244	119,513	1,012,052
米州	10,775	10,436	12,888	14,107	16,649	140,993
欧州	10,780	12,739	15,340	16,198	19,344	163,814
アジア他	7,764	10,734	13,374	15,861	19,203	162,614
売上原価	66,646	77,932	93,551	100,490	109,568	927,842
売上総利益	27,953	41,321	53,606	57,921	65,142	551,631
販売費及び一般管理費	23,060	25,090	27,632	30,841	33,326	282,213
営業利益	4,893	16,231	25,974	27,079	31,815	269,418
税金等調整前当期純利益	3,596	15,520	26,845	30,565	34,524	292,355
法人税等	1,773	6,926	9,442	11,636	13,317	112,772
当期純利益	1,891	8,583	17,348	18,584	21,038	178,155

1株当たり	円				米ドル	
	2003	2004	2005	2006	2007	2007
当期純利益 - 基本	¥ 15.65	¥ 72.27	¥ 145.31	¥ 148.42	¥ 158.36	\$ 1.341
当期純利益 - 潜在株式調整後	15.12	63.69	130.05	137.97	157.22	1.331
純資産	860.80	923.35	1,067.42	1,266.39	1,407.84	11.922

	百万円				千米ドル	
	2003	2004	2005	2006	2007	2007
総資産	¥ 193,197	¥ 191,105	¥ 220,007	¥ 244,384	¥ 263,280	\$ 2,229,492
純資産	102,478	109,181	127,649	168,272	189,039	1,600,807
設備投資額	4,610	6,307	12,425	9,719	16,428	139,117
減価償却費	5,529	5,005	5,343	5,855	6,743	57,106
研究開発費	2,104	2,520	2,685	2,683	2,615	22,149

	2003	2004	2005	2006	2007
売上高営業利益率 (%)	5.2	13.6	17.7	17.1	18.2
売上高当期純利益率 (%)	2.0	7.2	11.8	11.7	12.0
自己資本利益率 (%)	1.8	8.1	14.7	12.6	11.8
総資産事業利益率 (%)	2.7	8.5	12.8	11.8	12.8
自己資本比率 (%)	53.0	57.1	58.0	68.9	71.1
総資産回転率 (回)	0.51	0.62	0.72	0.68	0.69

注1：このアニュアルレポートにおける米ドル表示の金額は、2007年3月30日現在の東京における為替換算レート1ドル=118円9銭で換算したものです。

注2：総資産事業利益率は営業利益および受取利息・配当金の期中平均総資産に対する割合です。

注3：純資産額の算定にあたり、2006年度から「貸借対照表の純資産の部の表示に関する会計基準」（企業会計基準第5号）および「貸借対照表の純資産の部の表示に関する会計基準等の適用指針」（企業会計基準適用指針第8号）を適用しています。

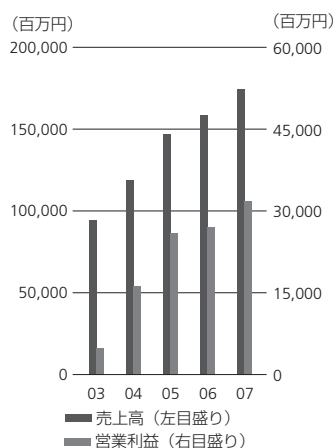
財務ハイライト

- 2006年度の連結売上高は1,747億円、営業利益は318億円、当期純利益は210億円となり、売上高、営業利益、当期純利益ともに3期連続で過去最高を達成。
- 売上高営業利益率は、販売・生産力の強化に伴う先行投資費用等が発生したものの、売上高の増加に伴う操業度効果や生産性の向上によりコスト増を吸収したことなどから、前期比1.1ポイント上昇の18.2%となった。

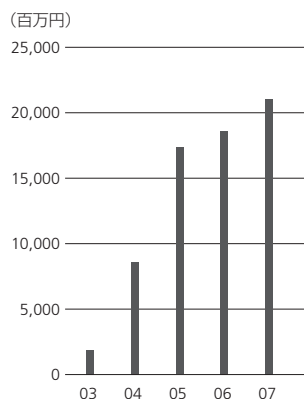
事業ハイライト

- 日本では、山形工場の第3工場およびTHK新潟の第3工場が稼働。また、国内における物流の合理化を目的とした中部商品センターが稼働。
- 米州では、既存顧客との取引拡大と新規顧客の開拓に努めた結果、工作機械向け、一般機械向け、エレクトロニクス向けなどで取引が拡大。
- 欧州では、一般機械向けを中心に、工作機械向け、エレクトロニクス向け、輸送用機器向けなど幅広い業種において取引が拡大。
- アジアでは、THK（無錫）精密工業有限公司の第2工場およびTHK（遼寧）精密工業有限公司が稼働。中国をはじめとするアジア市場への供給体制が強化される。また、2006年8月よりTHK（中国）投資有限公司が直接販売を開始。シンガポールにおいては、アセアン各国等での販売体制強化のため、販売現地法人THK LM SYSTEM Pte. Ltd.を設立。

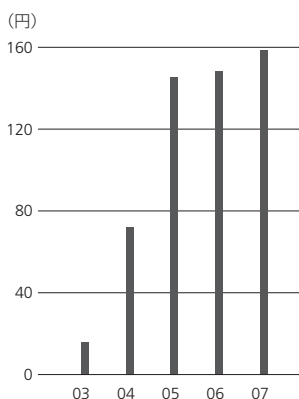
売上高／営業利益



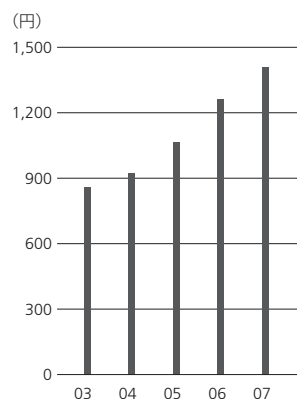
当期純利益



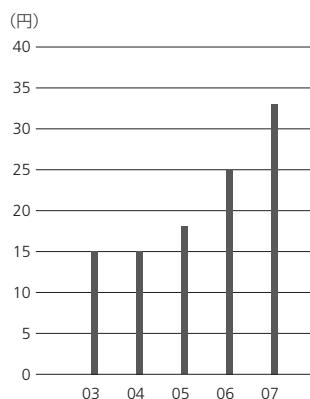
1株当たり当期純利益



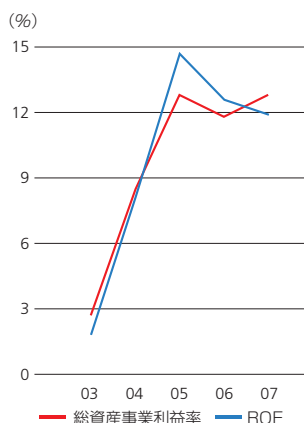
1株当たり純資産



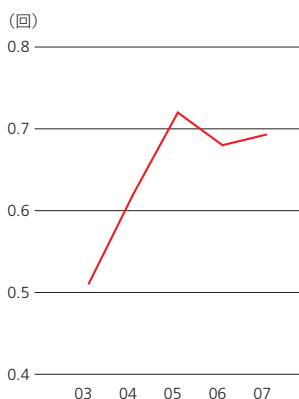
1株当たり配当金



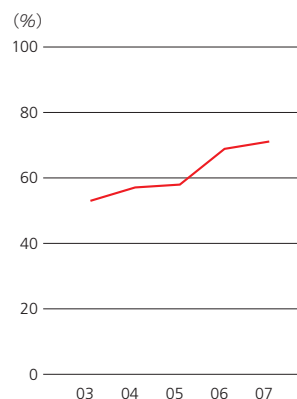
総資産事業利益率／ROE



総資産回転率



自己資本比率



3月31日に終了した1年間